

Kippen



De kippen wilden er ook tip top uitzien terwijl ze wachten op de varkentjes. Ze hebben hun mooiste sjaltje en fleurigste hoed hiervoor uit de kast gehaald. Persoonlijk dank ik dat de kippen heel schatting zijn. Ik hoop dat je ze ook net zo leuk vindt als ik. Wanneer je klaar bent met een rij, kan je deze afvinken. Check!

Wat je moet weten

Magische ring
Halve vaste
Keerlosse

v = vaste
meerd = 2 vasten in 1 steek
mind = 2 vasten samenvoegen

AL = enkel achterste lus
VL = enkel voorste lus

Materiaal voor de Gele Kip

Nr° 2.5 haaknaald
Teddy Beer Vulling
2 ogen (Zwarte Prym color snaps) en secondelijm
1 x Gele garen (50g) Annell Rapido [3215]
1 x Oranje garen (50g) Annell Rapido [3207]
1 x Rode garen (50g) Annell Rapido [3212]
1 x Grijs garen (50g) Annell Rapido [3361]
Kliekjes van witte garen; Annell Rapido [3243]

ETSY STORE: CAUGHT IN A PATTERN

Materiaal voor de Witte Kip

Nr° 2.5 haaknaald
Teddy Beer Vulling
2 ogen (Zwarte Prym color snaps) en secondelijm
1 x Witte garen (50g) Annell Rapido [3243]
1 x Donkeroranje garen (50g) Annell Rapido [3208]
Kliekjes van rode garen; Annell Rapido [3212]
Kliekjes van oranje garen; Annell Rapido [3207]
1 x Blauwe garen (50g) Annell Rapido [3241]



Kop - Geel

- R1: magische ring van 6 [6]
- R2: meerd x 6 [12]
- R3: (1v, meerd) x 6 [18]
- R4: (2v, meerd) x 6 [24]
- R5: (3v, meerd) x 6 [30]
- R6: (4v, meerd) x 6 [36]
- R7: (5v, meerd) x 6 [42]
- R8-14: 42v [42]
- R15: 22v, *1st oog*, 7v, *2de oog*, 13v [42]
- R16: (6v, meerd) x 6 [48]
- R17: (7v, meerd) x 6 [54]
- R18-20: 54v [54]
- R21: (7v, mind) x 6 [48]
- R22: (6v, mind) x 6 [42]
- R23: (5v, mind) x 6 [36]
- R24: (4v, mind) x 6 [30]
- R25: (3v, mind) x 6 [24]
- R26: (2v, mind) x 6 [18]
- R27: (1v, mind) x 6 [12]
- *Vul met vulling***
- R28: mind x 6 [6]
- *Afhechten***

Lichaam - Geel

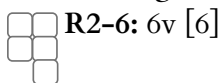
- R1: magische cirkel van 6 [6]
- R2: meerd x 6 [12]
- R3: (1v, meerd) x 6 [18]
- R4: (2v, meerd) x 6 [24]
- R5: (3v, meerd) x 6 [30]
- R6: (4v, meerd) x 6 [36]
- R7: (5v, meerd) x 6 [42]
- R8: (6v, meerd) x 6 [48]
- R9: (7v, meerd) x 6 [54]
- R10-15: 54v [54]
- R16: (7v, mind) x 6 [48]
- R17: 48v [48]
- R18: (6v, mind) x 6 [42]
- R19: 42v [42]
- R20: (12v, mind) x 3 [39]
- R21: (11v, mind) x 3 [36]
- R22: (10v, mind) x 3 [33]
- R23: (9v, mind) x 3 [30]
- R24: (8v, mind) x 3 [27]
- R25: (7v, mind) x 3 [24]
- *Vul met vulling***
- R26: (6v, mind) x 3 [21]
- *Sluit de cirkel + Afhechten***




Pootjes - Oranje x2

3 tenen op elk pootje x 6

R1: magische ring van 6 [6]



Afhechten



Knoop de 3 tenen samen

R7: 16v rondom de 3 tenen [16]

R8: 16v [16]

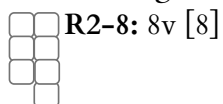
R9: (2v, mind) x 4 [12]

R10: 12v [12]

Afhechten



R1: magische cirkel van 8 [8]



Afhechten



Vleugel - Geel x2

R1: magische ring van 4 [4]

R2: meerd x 4 [8]

R3: 8v [8]

R4: (1v, meerd) x 4 [12]

R5: 12v [12]

R6: (2v, meerd) x 4 [16]

R7: 16v [16]

R8: (3v, meerd) x 4 [20]

R9: 20v [20]

R10: (3v, mind) x 4 [16]

R11: (2v, mind) x 4 [12]

R12: (1v, mind) x 4 [8]

Afhechten

Bek - Oranje

R1: magische ring van 6 [6]

R2: (1v, meerd) x 3 [9]

R3: 9v [9]

Deel onder de bek - Rood x2

R1: magische ring van 4

R2: halve vaste

Afhechten



Optioneel: Hoed met een Bloem

Hoed Deel 1 - Lichtgrijs

- R1: magische cirkel van 6 [6]
- R2: meerd x 6 [12]
- R3: (1v, meerd) x 6 [18]
- R4: (2v, meerd) x 6 [24]
- R5: (3v, meerd) x 6 [30]
- R6: (4v, meerd) x 6 [36]
- R7: (5v, meerd) x 6 [42]
- R8: (6v, meerd) x 6 [48]
- R9-17: 48v [48]



- R18: (7v, meerd) x 6 in AL [54]
 - R19: (8v, meerd) x 6 in AL [60]
 - R20: (9v, meerd) x 6 [66]
 - R21: 66v [66]
- *Afhechten*

Hoed Deel 2 - Wit

- R1: Ketting van 60 [60]
- R2-3: 1 keerlosse, *Draai je werk*, 60v vanaf de tweede losse vanaf de haaknaald [60]

Hoed Deel 3 - Rood

- R1: magische ring van 6 [6]
- R2: meerd in AL x 6 [12]
- R3: (1v in AL, meerd in AL) x 6 [18]
- R2.5: 1v in FL's of row 2 and 3



Optioneel: Sjaaltje



Sjaaltje - Blauw

- R1: ketting van 6 [6]
 - R2: *Draai je werk*, 5v vanaf de 2de losse vanaf de haaknaald, ketting van 47 [52]
 - R3: *Draai je werk*, 46v, halve vaste [47]
 - R4: *Draai je werk*, 40v vanaf de 3de vaste vanaf je haaknaald [40]
 - R5: *Draai je werk*, 29v vanaf de 3de vaste vanaf je haaknaald [29]
 - R6: *Draai je werk*, 17v vanaf de 3de vaste vanaf je haaknaald [17]
 - R7: *Draai je werk*, 15v vanaf de 3de vaste vanaf je haaknaald [15]
 - R8: *Draai je werk*, 13v vanaf de 3de vaste vanaf je haaknaald [13]
 - R9: *Draai je werk*, 11v vanaf de 3de vaste vanaf je haaknaald [11]
 - R10: *Draai je werk*, 9v vanaf de 3de vaste vanaf je haaknaald [9]
 - R11: *Draai je werk*, 7v vanaf de 3de vaste vanaf je haaknaald [7]
 - R12: *Draai je werk*, 5v vanaf de 3de vaste vanaf je haaknaald [5]
 - R13: *Draai je werk*, 3v vanaf de 3de vaste vanaf je haaknaald [3]
 - R14: *Draai je werk*, 1v vanaf de 3de vaste vanaf je haaknaald [15]
- *Afhechten***

